

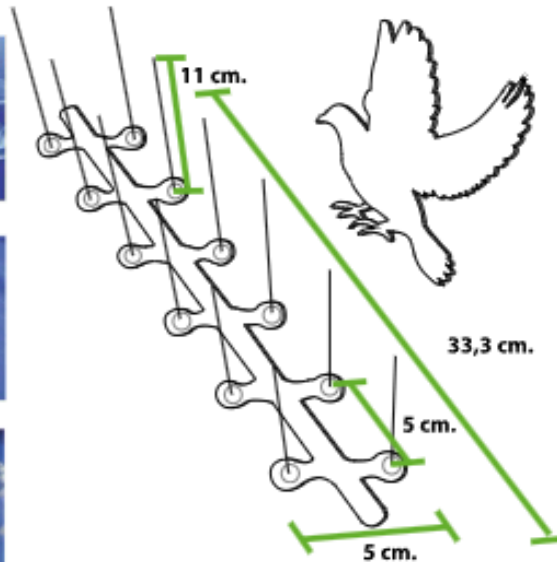
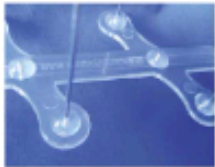
FICHA TÉCNICA

www.controlpalomas.cl

ControlPalomas
Especialistas en Palomas



PINCHOS ANTIPALOMAS



- Pinchos de acero inoxidable
AISI 301

Características Técnicas



Base 33,3 centímetros de largo x 5 centímetros de ancho
5 cms. entre pinchos



Base de plástico **transparente y flexible** que **se adapta** a cualquier forma y superficie
Puede **instalarse en cualquier tipo de material**; tejas, pizarreño, Cincalum, concreto, madera, etc.



Es posible instalar en: casas, alarmas, antenas, equipos de aire, tuberías, señalética de tránsito, etc.
Para instalar puede **usar pegamento, tornillo o clavos**



Base plástica de policarbonato y alambres de acero inoxidable AISI 301 (duración superior a 5 años)



Eficiencia de **5 cms. entre cada línea de pinchos** del largo del área afectada.



Los pinchos **no son letales para las aves** pero les resultan muy intimidantes e incómodas




Los pinchos **no atraen rayos** ni son conductores de electricidad

PINCHOS ANTIPALOMAS


Puede instalarse en cualquier tipo de material; tejas, pizarreño, Cincalum, concreto, madera, etc.

Para Instalar en:



Cumbreiras

Aleros



Jardineras

Mansardas



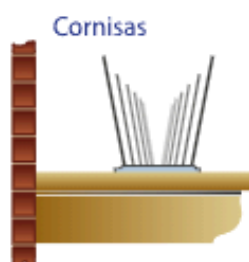
Canaletas

Bow Windows



Bordes de ventanas

Alarmas



Cornisas

- Vigas
- Tuberías
- Equipos de aire acondicionado
- Señalética de tránsito
- Antenas
- Chimeneas
- Estatuas

Método de Instalación

Puede ser fijado con:



Clavos



Tornillos




Pegamento

El pegamento debe ser aplicado por cara posterior. Luego se ejerce presión contra la superficie en la que está pegando

Rango de eficacia:

Dejar espacio de 5 cms entre cada línea de pinchos de largo del área afectada



contacto@controlpalomas.cl - (+562) 2273 2029 - (+569) 7137 9267

www.controlpalomas.cl